

Лексико – грамматический кейс «Все цвета радуги»



Подготовила: Маркина Т.С., учитель – логопед
высшей квалификационной категории, Почетный работник
РФ, МАДОУ детский сад №14 «Дельфинчик» ,г
.Краснокаменск, Забайкальский край



Актуальность: ФГОС ДО предъявляет требования к предметно-развивающей среде:

- предметно – развивающая среда должна быть содержательно – насыщенной, трансформируемой, полифункциональной, вариативной, доступной,
- « Образовательное пространство ... должно быть оснащено средствами обучения и воспитания, соответствующими играми и материалами, способствующими обеспечить игровую, познавательную, исследовательскую», а в группах компенсирующей направленности - коррекционно – образовательную деятельность. (ФГОС 3.3.4).

При оформлении лексико - грамматического Кейса «Все цвета радуги» использовались рекомендации Лалаевой Р.И., Серебряковой Н.В. из книги «Коррекция общего недоразвития речи у дошкольников» (формирование лексики и грамматического строя); О.А.Новиковской «Логопедическая грамматика»; О.А. Бизиковой из пособия «Теории и технологии развития речи детей дошкольного возраста в определениях, таблицах и схемах»; О.С. Яцель «Учимся правильно употреблять предлоги в речи» и др.



Цель: В процессе ознакомления детей с цветом формировать лексико – грамматический строй речи у детей с речевыми нарушениями

Задачи:

1 Учить детей различать цвета, знакомить с их названиями (красный, оранжевый, желтый, зеленый, голубой, синий, фиолетовый, розовый, коричневый, черный, белый)

2 Обогащать знания детей по лексическим темам (посуда, одежда, транспорт, обувь, овощи, фрукты и др.), знакомить с названиями предметов, частей предметов

3 Формировать грамматический строй речи:

• Учить детей пользоваться простыми распространенными предложениями (Зеленые огурцы выросли на грядке), сложносочиненными (Одна рукавичка красная, а две рукавички красные) и сложно – подчиненными (Мне нравятся красные рукавички, потому что я люблю красный цвет..)

• Учить согласовывать прилагательные с существительными по числам падежам, придумывать предложения с различными предлогами (Желтая звездочка светится в небе; желтые звездочки светятся в небе. Розовая звездочка упала с неба; розовые звездочки упали с неба)

• Учить изменять глаголы по временам, числам, лицам (Ваня *надевает* синие сапоги, а Галя надевает розовые туфли. Ваня *надел* синие сапоги, а Галя *надела* розовые туфли и т.д.)

• Учить согласовывать числительные с существительными и прилагательными при счете предметов (один зеленый огурец, два зеленых огурца, три зеленых огурца)


• Упражнять детей в словообразовании сложных слов – сам летает – самолет, сам сваливает – самосвал, сам варит – самовар..; слов с уменьшительно – ласкательными суффиксами (огурец – огуречик, звезда – звездочка, голубой – голубенький, синий – синенький)

4. Упражнять в ориентировке на плоскости, различать левую правую сторону (влево – вправо, вверху, внизу)
- 5 Развивать мелкую моторику пальцев в играх с мелкими предметами
- 6 Развивать логическое мышление, память, наблюдательность в играх «Чего не стало», «Бывает – не бывает» и т.п.
7. Воспитывать умение работать в паре или небольшой группой, выполнять роли логопеда, воспитанников детского сада; получать удовольствие от совместной деятельности.
- 8 Формировать в детях желание говорить четко, правильно, красиво.




Рукотворные игры





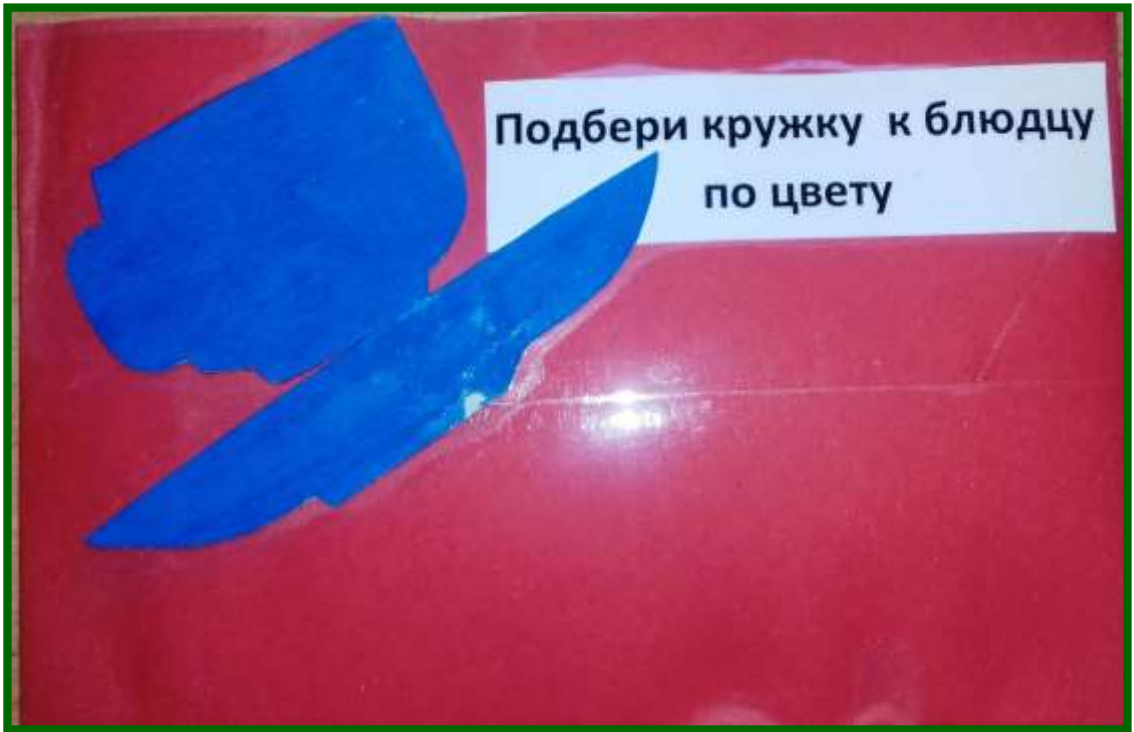


Подбери овощи по цвету, сосчитай сколько (три оранжевых морковки, пять коричневых картошин...)



Подбери фрукты по цвету,
сосчитай сколько их













Игра «Бывает – не бывает»

(Елка бывает голубая и зеленая, а красной елка не бывает.
Медвежата бывают коричневыми и белыми, а розовыми не



Расскажи, какая по цвету посуда в шкафах



Исправь ошибку

(В синем шкафу должно быть синее ведро, желтая ваза должна быть в желтом шкафу...)





Помести посуду в нужный шкаф



Модернизированные игры

(добавлены к фабричным заборы зеленого, желтого цвета и
И соответствующие картинки)



Фабричные игры

на ознакомление с цветом, на развитие мелкой моторике, формирование грамматических норм, на ориентировку на плоскости



Разложи цветочки по цвету



Выложи клумбу, узор...



Спасибо за внимание

