# РАЗВИВАЮЩЕЕ ПОСОБИЕ СРЕДСТВО ФОРМИРОВАНИЯ БЕЗОПАСНОГО ПОВЕДЕНИЯ СТАРШИХ ДОШКОЛЬНИКОВ.

Тубасова Светлана Константиновна
МБДОУ № 25
г. Мончегорск

# В ПЕРЕВОДЕ С АНГЛИЙСКОГО (LAPBOOK) ОЗНАЧАЕТ *«НАКОЛЕННАЯ КНИГА»* (LAP – КОЛЕНИ, BOOK- КНИГА).

# ПРЕДМЕТНО- ПРОСТРАНСТВЕННАЯ СРЕДА ГРУППЫ

01
02
03
При пожаре
звонить - 01 !
02
03
01

# Преимущества использования современного дидактического пособия

- Помогает ребёнку искать нужную информацию, обобщать её, систематизировать
- Способ повторения пройденного материала
- Способствует развитию творческого мышления, развивает познавательный интерес
- Развивает мелкую моторику рук
- Создание лэпбука является одним из видов совместной деятельности взрослого и детей

# ПОЖАРНАЯ БЕЗОПАСНОСТЬ

# ПОЖАРНАЯ БЕЗОПАСНОСТЬ.

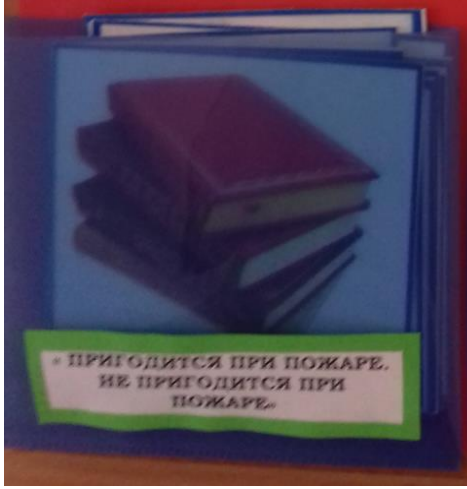




# ПРИГОДИТСЯ ПРИ ПОЖАРЕ ЧЕГО НЕЛЬЗЯ ДЕЛАТЬ?

**«ДОСКАЖИ СЛОВЕЧКО»**

Где с огнём беспечны люди,
Помни каждый гражданин:
Этот номер:....(01)
Дым увидел- не зевай.
И пожарных ....(вызывай)

ПРИДУМАЙ РАССКАЗ ПО КАРТИНКАМ

Когда в кастрюле кипяток,
Не прикасайся
к ней, дружок,
И очень осторожен будь:
Ее так просто обернуть!
Поверь: кипящая вода
Была опасною всегда

Дидактическая игра

« Огнеопасные предметы»

лишний предмет.

« ОГНЕОПАСНЫЕ ПРЕДМЕТЫ»

# ОГНЕОПАСНЫЕ ПРЕДМЕТЫ

# ОХ , УЖ ЭТИ ВОЛШЕБНЫЕ ЗЕЛЬЯ

ОХ, УЖ ЭТИ «ВОЛШЕБНЫЕ» ЗЕЛЬЯ!
03
Если малыш поранился
рана
03

# ЕСЛИ МАЛЫШ ПОРАНИЛСЯ

!!!
« НЕ ЕШЬ НЕЗНАКОМЫЕ ТАБЛЕТКИ.»
»РАЗГАДАЙ ЗАГАДКУ, НАЙДИ ОТГАДКУ»
- Я подмышкой посижу и что делать укажу:
Или уложу в кровать, или разрешу гулять.
37,2°
»ЧТО НУЖНО ДОКТОРУ?»
« ПЕРВАЯ ПОМОЩЬ»

# ЧТО НУЖНО ДОКТОРУ?



# ЖАЛИТ НЕ ТОЛЬКО ОСА

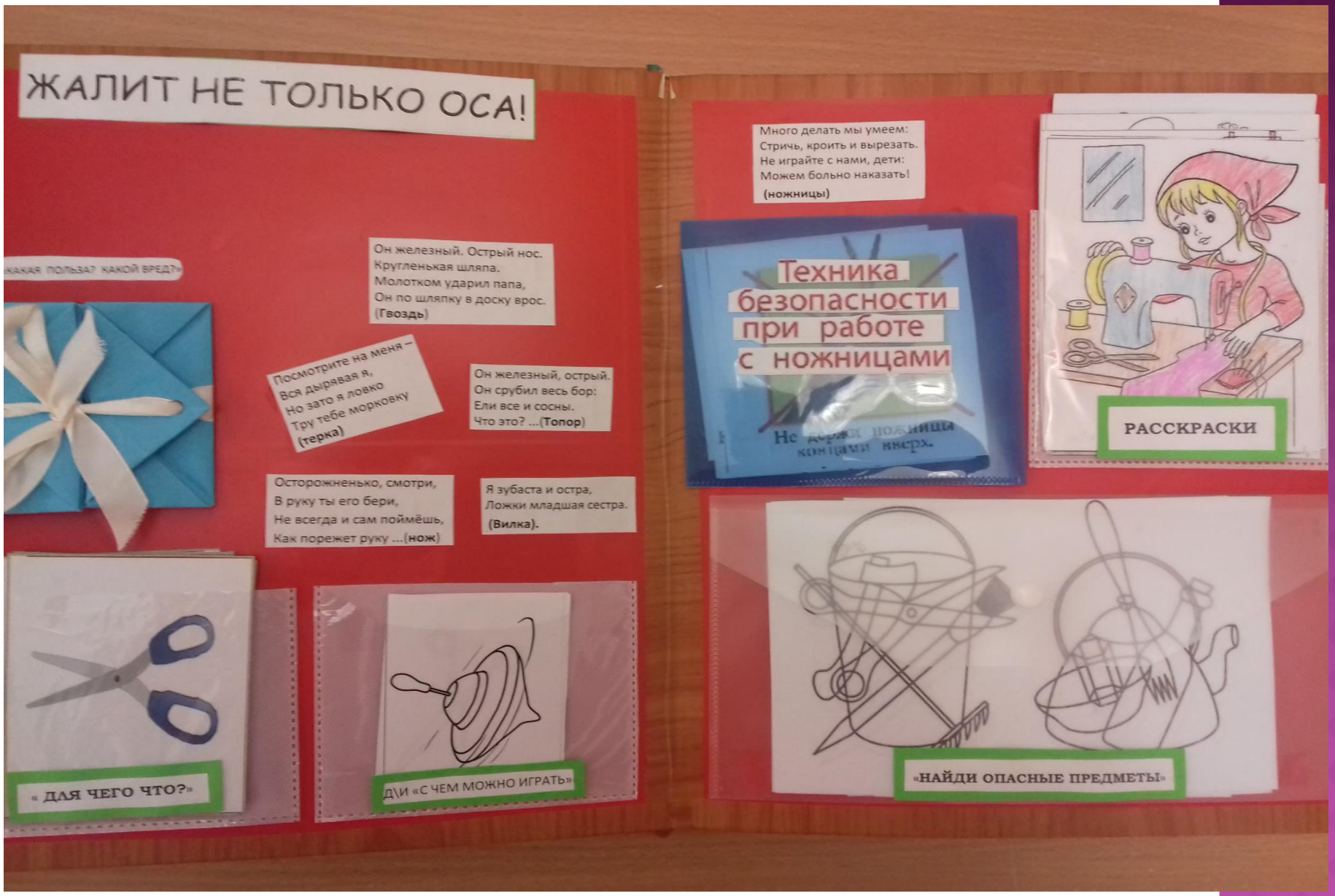

# ЖАЛИТ НЕ ТОЛЬКО ОСА!

«КАКАЯ ПОЛЬЗА? КАКОЙ ВРЕД?»

Он железный. Острый нос.
Кругленькая шляпа.
Молотком ударил папа,
Он по шляпку в доску врос.
(**Гвоздь**)

Посмотрите на меня –
Вся дырявая я,
Но зато я ловко
Тру тебе морковку
**(терка)**

Он железный, острый.
Он срубил весь бор:
Ели все и сосны.
Что это? ...(**Топор**)

Осторожненько, смотри,
В руку ты его бери,
Не всегда и сам поймёшь,
Как порежет руку ...(**нож**)

Я зубаста и остра,
Ложки младшая сестра.
**(Вилка).**

« ДЛЯ ЧЕГО ЧТО?»



Д\И «С ЧЕМ МОЖНО ИГРАТЬ»

# ДЛЯ ЧЕГО, ЧТО?



Много делать мы умеем:
Стричь, кроить и вырезать.
Не играйте с нами, дети:
Можем больно наказать!
**(ножницы)**

# Техника безопасности при работе с ножницами

**РАССКРАСКИ**

**«НАЙДИ ОПАСНЫЕ ПРЕДМЕТЫ»**



# ТЕХНИКА БЕЗОПАСНОСТИ ПРИ РАБОТЕ С НОЖНИЦАМИ

# ПРАВИЛА ЛИЧНОЙ БЕЗОПАСНОСТИ

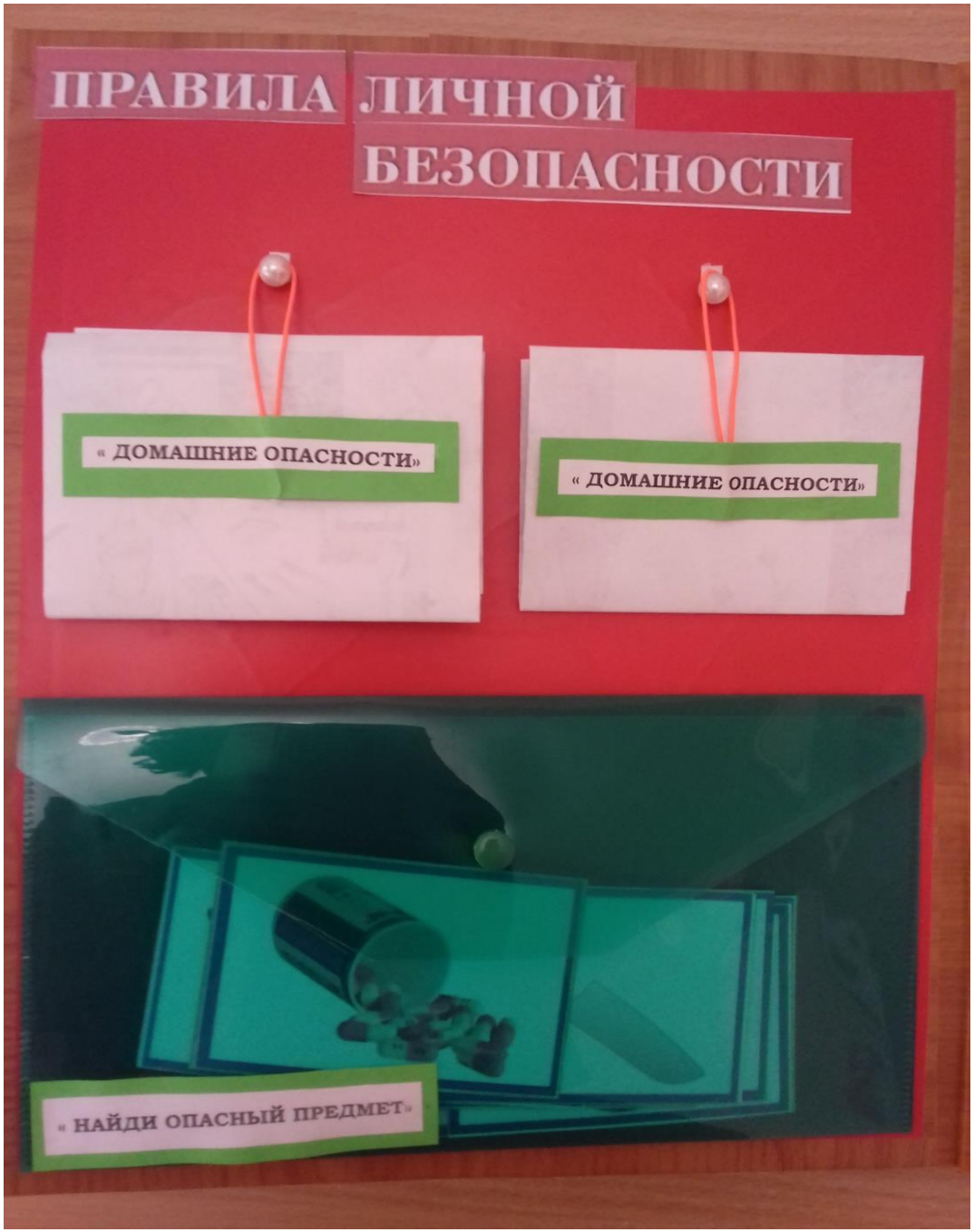
ПРАВИЛА ЛИЧНОЙ БЕЗОПАСНОСТИ
« ДОМАШНИЕ ОПАСНОСТИ»
« ДОМАШНИЕ ОПАСНОСТИ»
« НАЙДИ ОПАСНЫЙ ПРЕДМЕТ»

# Домашние опасности.

Острые, колющие и режущие предметы

Лекарства и бытовая химия

Вода

Окно и балкон

Газ

Электроприборы

# НАЙДИ ОПАСНЫЙ ПРЕДМЕТ

Vasilisa_miss

# ПРАВИЛА БЕЗОПАСНОСТИ В СТИХАХ



ОДИН ДОМА

Разрезные картинки.
Сложи картинку



«Когда ты дома один?»

- Вспомни правила поведения, если ты остался дома один.



MyShared

# РАЗРЕЗНЫЕ КАРТИНКИ

# ОДИН ДОМА

Не играй со спичками.
Может возникнуть пожар.
Это опасно!
Не играй на балконе.
Это может быть
небезопасно!
Не рассказывай посторонним
что происходит у тебя дома
и то что сейчас ты один!
Не открывай дверь
чужим людям.
Это важно !
Не пробуй на вкус
лекарства. Ты можешь
получить отравление!
Разрезные картинки

Какие из нарисованных ситуаций
могут стать причиной пожара?
Почему вы так думаете?

Не трогай спички

СКАЗКА
«ОПАСНЫЙ УГОЛЁК».

ЛАБИРИНТЫ

ЗНАКИ
пожарной
безопасности

Berlingo

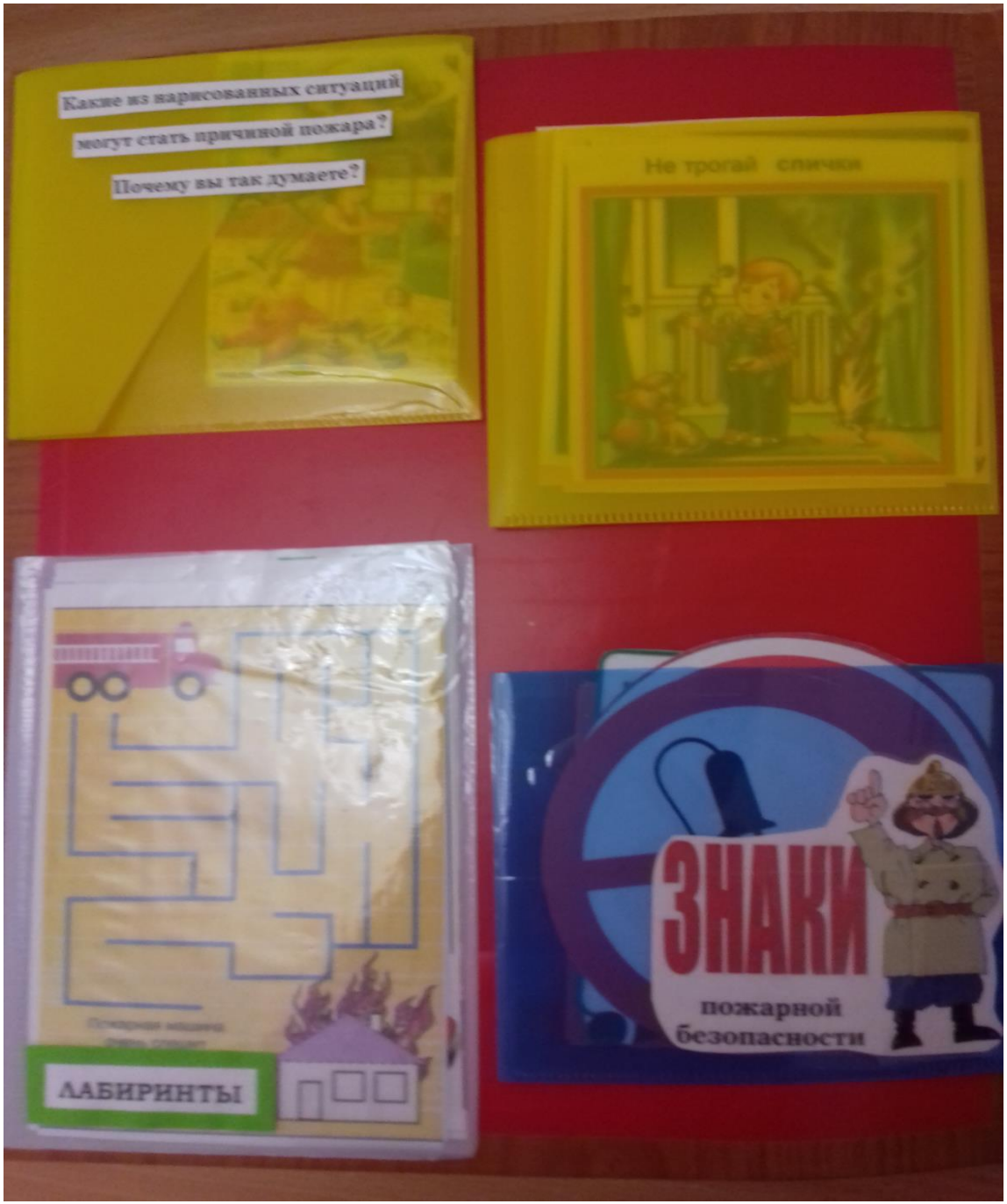
Какие из нарисованных ситуаций
могут стать причиной пожара?
Почему вы так думаете?
Не трогай спички
ЛАБИРИНТЫ
ЗНАКИ
пожарной
безопасности



# ЛАБИРИНТЫ

Пожарная машина
очень спешит
потушить горящий дом.
Помоги ей поскорее
добраться до места!
Если спички в руки взял,
Сразу ты опасным стал.
Ведь огонь, что в них живет,
Много бед всем принесет!
Мы вчера сходили в лес,
Ну а ночью он исчез.
Так от нашего костра
Мог сгореть весь лес дотла!
ФИНИШ
vk.com/smart_children
Пусть знает
каждый
гражданин:
Пожарный
номер -
01

# « ЗНАКИ ПОЖАРНОЙ БЕЗОПАСНОСТИ»

# СКАЗКА « ОПАСНЫЙ УГОЛЁК»

# ТЕЛЕФОНЫ

**Огненные пословицы и поговорки.**

## ПОДВИЖНЫЕ ИГРЫ ПО БЕЗОПАСНОСТИ ДЛЯ ДОШКОЛЬНИКОВ

ИГРА «ПОЖАР»

Для игры понадобятся детские костюмы пожарных: каска, ремень, перчатки, комбинезон.

По сигналу игроки стартуют с линии старта и добегают до стульев, на которых лежат костюмы пожарных. Ребята должны одеться, вернуться к своей команде, раздеться и отдать костюм следующему участнику.

Побеждает та команда, которая быстрее всех «собралась на пожар».

## ЗАГАДКИ

ЗАГАДКИ ДЛЯ ДОШКОЛЬНИКОВ НА ТЕМУ: «ОПАСНЫЕ ПРЕДМЕТЫ»

Где упрется хвостом,
Станет дырка потом. (Шило)

В деревянном домике
Проживают гномики.
Умные добряки -
Раздают всем огоньки (Спички)

Это тесный-тесный дом
Сто сестричек жмутся в нем
И любая из сестер
Может вспыхнуть, как костер
(Спички)

# КАРТОТЕКИ

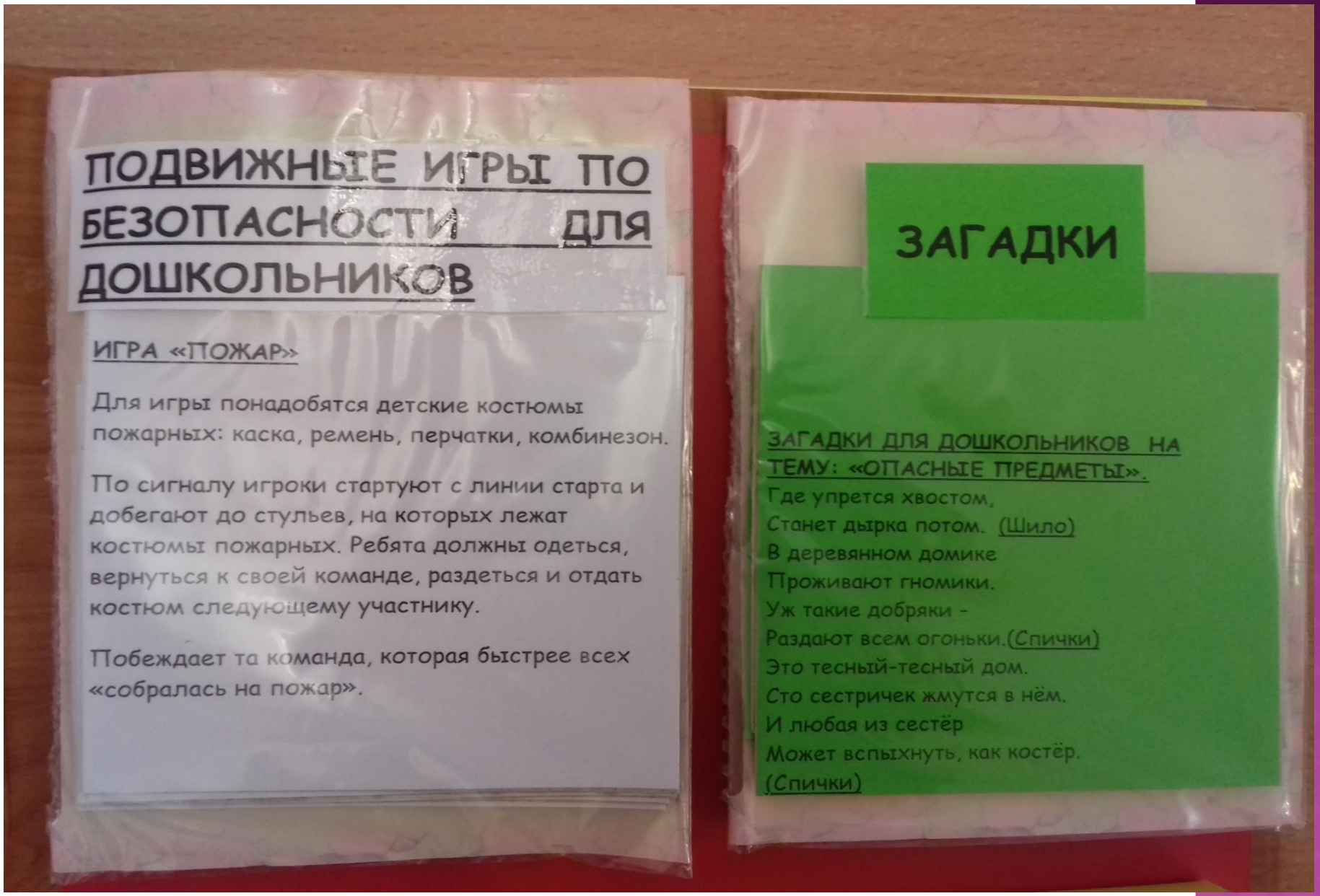
ПОДВИЖНЫЕ ИГРЫ ПО БЕЗОПАСНОСТИ ДЛЯ ДОШКОЛЬНИКОВ
ИГРА «ПОЖАР»
Для игры понадобятся детские костюмы пожарных: каска, ремень, перчатки, комбинезон.
По сигналу игроки стартуют с линии старта и добегают до стульев, на которых лежат костюмы пожарных. Ребята должны одеться, вернуться к своей команде, раздеться и отдать костюм следующему участнику.
Побеждает та команда, которая быстрее всех «собралась на пожар».
ЗАГАДКИ
ЗАГАДКИ ДЛЯ ДОШКОЛЬНИКОВ НА ТЕМУ: «ОПАСНЫЕ ПРЕДМЕТЫ».
Где упрется хвостом,
Станет дырка потом. (Шило)
В деревянном домике
Проживают гномики.
Уж такие добряки -
Раздают всем огоньки.(Спички)
Это тесный-тесный дом.
Сто сестричек жмутся в нём.
И любая из сестёр
Может вспыхнуть, как костёр.
(Спички)

# ПРАВИЛА БЕЗОПАСНОСТИ

## В СТИХАХ

**НЕ ЗАСОВЫВАЙ С НОС МЕЛКИЕ ПРЕД**

Бусы заинька нашёл,
С ними в гости он пришёл.
А потом на бусы дунул,
В носик бусинку засунул!
И заплакал: - Ай-ай-ай!
Доктор, зайчика спасай!
Слышен был и плач, и стон -
Больше так не шутит он.

# Дидактические игры по безопасности

**ИГРА «ЦЕПОЧКА БЕЗОПАСНОСТИ»**

*Цель:* Повторить правила безопасности.

**ИГРА «ДОМ, В КОТОРОМ Я ЖИВУ»**

*Цель:* закреплять знания домашнего адреса и телефона.

*Материал:* мяч.

*Игровые действия:* педагог бросает мяч, ребенок должен поймать и четко назвать домашний адрес, домашний телефон.

НАБОР РАЗВИВАЮЩИХ КАРТОЧЕК
АЗБУКА БЕЗОПАСНОСТИ
В СТИХАХ И КАРТИНКАХ
Л
Лодка
А
Агрессивный
33 карточки

Р
Розетка
И
Инструменты
О
Огонь
Й
Йод
Ы
дЫм
Т
АПТЕЧКА
Таблетки

АККУРАТНО ОБРАЩАЙТЕСЬ С ЭЛЕКТРОПРИБОРАМИ
АЗБУКА БЕЗОПАСНОСТИ
Людмила РАДЗИЕВСКАЯ
Ты один дома
6-7 лет


пожарный щит
багор
лопата
топор
огнетушитель
пожарный шланг
ведро
песок
« ВЫБЕРИ НУЖНОЕ»
« РАСКРАСЬ»

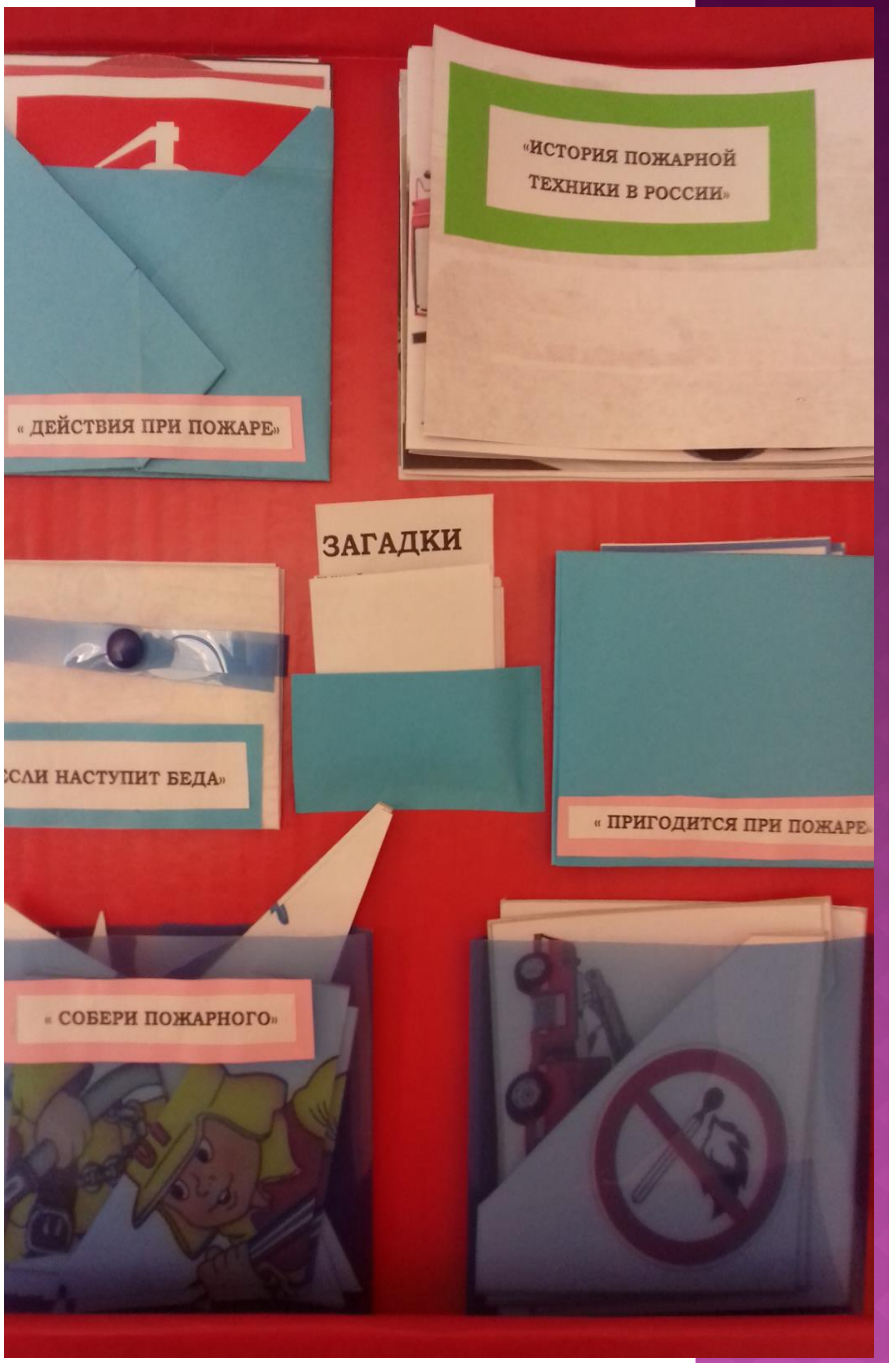
« ДЕЙСТВИЯ ПРИ ПОЖАРЕ»
«ИСТОРИЯ ПОЖАРНОЙ ТЕХНИКИ В РОССИИ»
ЗАГАДКИ
СЛИ НАСТУПИТ БЕДА»
« ПРИГОДИТСЯ ПРИ ПОЖАРЕ»
« СОБЕРИ ПОЖАРНОГО»

пожарный щит
багор
лопата
топор
огнетушитель
пожарный шланг
ведро
песок

# ВЫБЕРИ НУЖНОЕ

# ДЕЙСТВИЯ ПРИ ПОЖАРЕ

# «ПРИГОДИТСЯ ПРИ ПОЖАРЕ

# « СОБЕРИ ПОЖАРНОГО»

# РАСКРАСКИ

# ЕСЛИ НАСТУПИТ БЕДА

# ИСТОРИЯ ПОЖАРНОЙ ТЕХНИКИ В РОССИИ

« Это спичка-

невеличка!»

( иллюстративный материал по

по пожарной безопасности)

АЭРОДРОМНЫЙ ПОЖАРНЫЙ АВТОМОБИЛЬ
На вид необычна, но цветом знакома
Пожарная техника аэродрома.
У автоцистерны немалый объём,
Чтоб пены хватило бороться с огнём.
АВТОЦИСТЕРНА
ГИДРОСАМОЛЁТ
Пожарный гидросамолёт
С лесным пожаром
справится:
Огонь водою он зальёт
И вновь водой заправится.
SOCHI
PLAY LIKE A

# СПАСИБО ЗА ВНИМАНИЕ !