

ОСЛИК


*Конструирование из
бумаги
(по технике оригами)
с детьми 6 – 7 лет
(технологическая карта)*

Подготовили:

*Смотрова Г.В.,
Колесникова С.И.,
воспитатели*




*Сложить
базовую форму -
змея*



ПОСЛЕДОВАТЕЛЬНОСТЬ РАБОТЫ:

*Согните
заготовку
пополам.*



ПОСЛЕДОВАТЕЛЬНОСТЬ РАБОТЫ:

*Сделайте
рисунок как
показано на
слайде и
надрежьте его.*



ПОСЛЕДОВАТЕЛЬНОСТЬ РАБОТЫ:


*Вогните острые
углы внутрь.
Это голова.*



ПОСЛЕДОВАТЕЛЬНОСТЬ РАБОТЫ:

*Вырежьте линии
живота, ног и
хвоста.*

*Симпатичный
вышел ослик.
Поделку можно
использовать в
настольных играх*



ПОСЛЕДОВАТЕЛЬНОСТЬ РАБОТЫ: